

**SCHEMAT WYSYŁKI PODPISANEGO  
DOKUMENTU (WNIOSKU)  
ZA POMOCĄ PISMA OGÓLNEGO**




# 1

1. Wejdź na stronę: <https://www.gov.pl/web/gov/wyslij-pismo-ogolne>

1) Kliknij WYŚLIJ PISMO OGÓLNE.

The screenshot shows the gov.pl website interface. The top navigation bar includes the gov.pl logo, the text 'Serwis Rzeczypospolitej Polskiej', a 'Zaloguj' button, and the European Union flag. The left sidebar contains a menu with categories like 'Strona główna', 'Rada Ministrów', 'Kancelaria Premiera', 'Ministerstwa', 'Urzędy, instytucje i placówki RP', 'Usługi dla obywatela', 'Usługi dla przedsiębiorcy', 'Usługi dla urzędnika', 'Usługi dla rolnika', 'Koronawirus: informacje i zalecenia', 'Zalóż Profil zaufany', 'Baza wiedzy', 'Serwis Służby Cywilnej', and 'Сайт для громадян України - Serwis dla obywateli Ukrainy'. The main content area is titled 'Wyślij pismo ogólne' and includes a sub-header 'Wyślij pismo ogólne' and a paragraph: 'Chcesz załatwić nietypową sprawę przez internet? Złożyć podanie, wniosek, skargę lub zgłoszenie? Wypełnij formularz pisma ogólnego i wyślij go do wybranego urzędu lub podmiotu publicznego.' Below this text is a prominent blue button labeled 'WYŚLIJ PISMO OGÓLNE', which is highlighted by a large green arrow. Underneath the button is a list of expandable sections: 'Co to jest pismo ogólne', 'Kto może wysłać', 'Co musisz przygotować', 'Co musisz zrobić', 'Gdzie składasz dokumenty', 'Ile zapłacisz', 'Ile będziesz czekać', 'Informacje dodatkowe', and 'Podstawa prawna'.



## 2

2) Aplikacja przekieruje do zalogowania się przez ePUAP

a) Wybierz **Profil zaufany, e-dowód lub bankowość elektroniczna**



The image shows a screenshot of the gov.pl login interface. The page features the gov.pl logo and the heading 'Zaloguj się' (Log in). Below the heading, it says 'Wybierz bezpieczny sposób logowania' (Choose a safe way to log in). There are two main options for login:

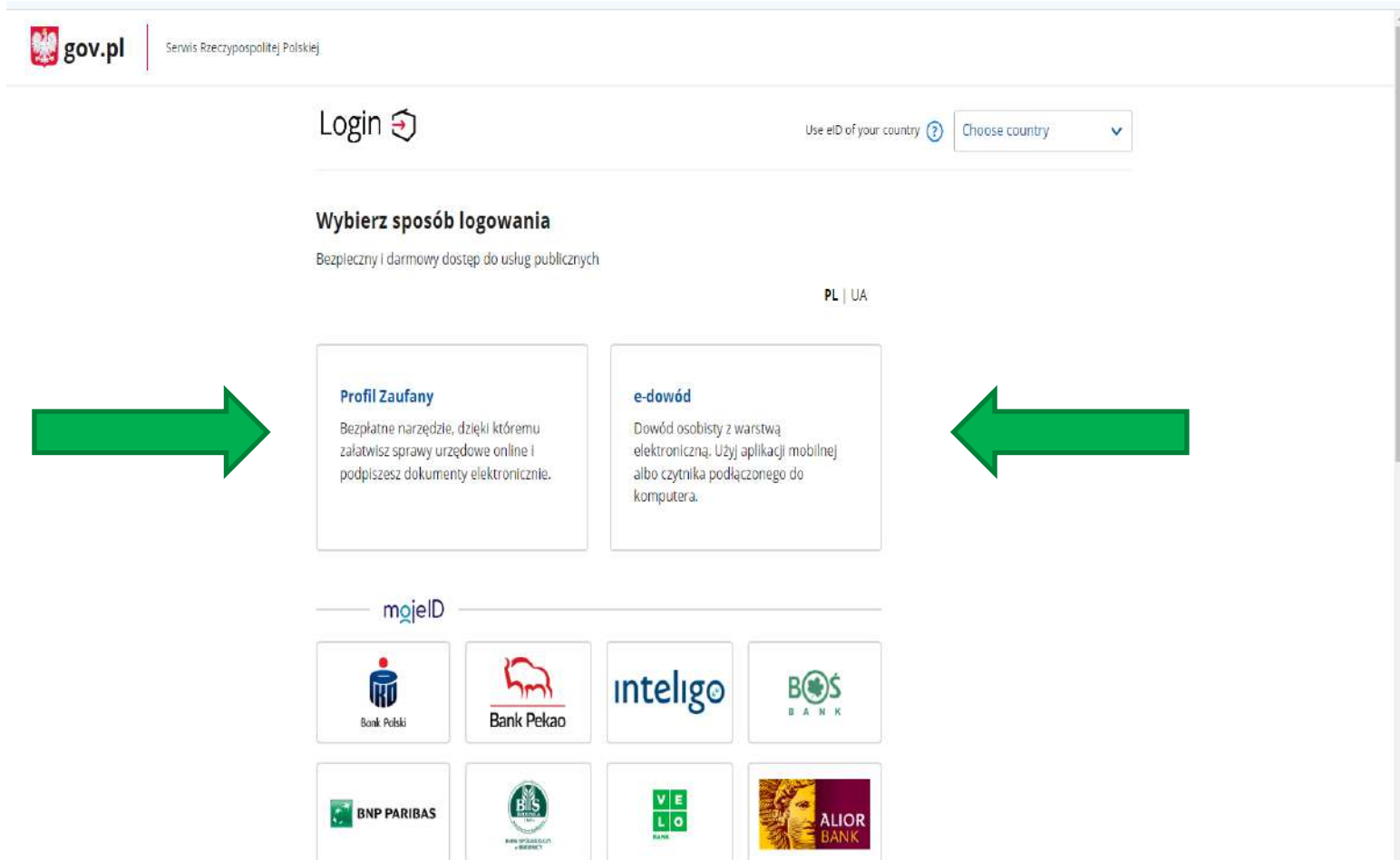
- Profil zaufany, e-dowód lub bankowość elektroniczna** (Trusted profile, e-ID or electronic banking) - Najczęściej używana metoda. (Most commonly used method.) - Wybierz (Choose)
- Aplikacja mObywatel** (mObywatel app) - Zeskanuj kod QR aplikacją mObywatel. (Scan the QR code with the mObywatel app.) - Wybierz (Choose)

A large green arrow points to the 'Wybierz' button for the first option. The background of the page shows a family of four sitting on a couch and looking at a laptop. At the bottom of the page, there is a footer with the gov.pl logo, navigation links for 'USŁUGI Obywatel' and 'PRAWO Polityka cookies', and a section for downloading the mObywatel app.






# 3

## b) Wybierz Profil Zaufany



gov.pl | Serwis Rzeczypospolitej Polskiej

Login 

Use eID of your country  Choose country 

### Wybierz sposób logowania

Bezpieczny i darmowy dostęp do usług publicznych

PL | UA









**Profil Zaufany**




Bezpłatne narzędzie, dzięki któremu załatwisz sprawy urzędowe online i podpiszesz dokumenty elektronicznie.

**e-dowód**

Dowód osobisty z warstwą elektroniczną. Użyj aplikacji mobilnej albo czytnika podłączonego do komputera.

mojID

 Bank Polski	 Bank Pekao	 inteligo	 BOŚ BANK
 BNP PARIBAS	 BIS www.opalaceln.pl WROCLAW	 VELO BANK	 ALIOR BANK



# 4

## c) Wprowadź dane do logowania



Serwis Rzeczypospolitej Polskiej

Login

Profil zaufany

Zaloguj się za pomocą nazwy  
użytkownika lub adresu e-mail

PL | UA

Nazwa użytkownika lub adres e-mail

Wpisz nazwę użytkownika lub adres e-mail

Nie pamiętam nazwy użytkownika

Hasło

Wpisz hasło

Nie pamiętam hasła

ZALOGUJ SIĘ



Nie masz profilu zaufanego?

Twój bank lub dostawca nie udostępnia logowania?

ZAŁÓŻ PROFIL

Zaloguj się przy pomocy banku  
lub innego dostawcy

LUB



# 5

## 3) Uzupełnij dane do wysyłki pisma.

gov.pl | Serwis Rzeczypospolitej Polskiej

Wyloguj

### mObywatel

mObywatel > Pismo ogólne do podmiotu publicznego

## Pismo ogólne do podmiotu publicznego

Wybierz urząd lub instytucję, do której składasz pismo \*

Wpisz minimum 3 znaki

**Rodzaj pisma**

Wybierz rodzaj pisma, nadaj mu tytuł i opisz swoją sprawę

Rodzaj pisma \*

Wybierz rodzaj pisma

Tytuł pisma \*

Wpisz tytuł pisma

Treść pisma \*

Wpisz treść pisma


**Załączniki**

Mozesz dołączyć do pisma załączniki

\* Pole obowiązkowe

Wybierz rodzaj pisma. Napisz, czego dotyczy twoje pismo, na przykład jeśli to skarga – to w jakiej sprawie. Jeśli masz numer sprawy, możesz go dodatkowo podać w polu Tytuł pisma.

Rozmiar wszystkich załączników: maksimum 150 MB.  
Rozszerzenia: .7z, .avi, .CADES, .css, .csv, .dgn,



# 6

## a) Wpisz w wyszukiwarce NAZWĘ DANEJ SZKOŁY PODSTAWOWEJ

gov.pl | Service Rzeczypospolitej Polskiej

Wyloguj

mObywatel

🏠 mObywatel | Pismo ogólne do podmiotu publicznego

### Pismo ogólne do podmiotu publicznego

Wybierz urząd lub instytucję, do której składasz pismo \*

Szkoła podstawowa nr Cieszyn

- SZKOŁA PODSTAWOWA NR 4 W CIESZYNIE (43-400 CIESZYN, WOJ. ŚLĄSKIE)
- SZKOŁA PODSTAWOWA NR 2 Z ODDZIAŁAMI INTEGRACYJNYMI IM. 4 PUKU STRZELCÓW PODHALAŃSKICH (43-400 CIESZYN, WOJ. ŚLĄSKIE)**
- SZKOŁA PODSTAWOWA NR 5 Z ODDZIAŁAMI INTEGRACYJNYMI W CIESZYNIE (43-400 CIESZYN, WOJ. ŚLĄSKIE)
- SZKOŁA PODSTAWOWA NR 3 Z ODDZIAŁAMI INTEGRACYJNYMI IM. J. KORCZAKA W CIESZYNIE (43-400 CIESZYN, WOJ. ŚLĄSKIE)
- SZKOŁA PODSTAWOWA NR 7 W CIESZYNIE (43-400 CIESZYN, WOJ. ŚLĄSKIE)

Tytuł pisma \*

Wpisz tytuł pisma

Treść pisma \*


Wpisz treść pisma

**Załączniki**  
Możesz dołączyć do pisma załączniki

1 \* Pole obowiązkowe

1 Wybierz rodzaj pisma. Napisz, czego dotyczy Twoje pismo, na przysługę jeśli to sżarga – to w jakiej sprawie. Jeśli znasz numer sprawy, możesz go dodatkowo podać w polu Tytuł pisma.

1 Rozmiar wszystkich załączników: maksimum 150 MB.  
Rozszerzenie: 7z, avi, CAD/E5, css, csv, den.



# 7

## b) Wybierz rodzaj pisma WNIOSEK.

gov.pl | Serwis Rzeczypospolitej Polskiej

Wyloguj

mObywatel

» mObywatel » Pismo ogólne do podmiotu publicznego

### Pismo ogólne do podmiotu publicznego

Wybierz urząd lub instytucję, do której silesz pismo \*

SZKOŁA PODSTAWOWA NR 2 Z ODDZIAŁAMI INTEGRACYJNYMI IM. 4 PUŁKU STR.

#### Rodzaj pisma

Wybierz rodzaj pisma, nadaj mu tytuł i opisz swoją sprawę

Rodzaj pisma \*

- Wniosek
- Podanie
- Skarga
- Zażalenie
- Odwolanie
- Informacja
- Zawiadomienie
- Opinia
- Decyzja
- Postanowienie
- Wezwanie
- Zaświadczenie
- Inne pismo

Załączniki


Mozesz dołączyć do pisma załączniki

\* Pole obowiązkowe.

Wybierz rodzaj pisma. Napisz, czego dotyczy twoje pismo, na przykład jeśli to skarga - to w jakiej sprawie, jeśli znasz numer sprawy, możesz go dodatkowo podać w polu Tytuł pisma

Rozmiar wszystkich załączników: maksimum 150 MB.

Rezerwa: 77 dni 14:05:00 000 000 000





# 8

## c) Wypełnij TYTUŁ oraz TREŚĆ PISMA.

gov.pl | Serwis Rzeczypospolitej Polskiej Wyloguj

### Pismo ogólne do podmiotu publicznego

Wybierz urząd lub instytucję, do której składasz pismo \*

SZKOŁA PODSTAWOWA NR 2 Z ODDZIAŁAMI INTEGRACYJNYMI IM. 4 PUŁKU STR.

#### Rodzaj pisma

Wybierz rodzaj pisma, nadaj mu tytuł i opisz swoją sprawę

Rodzaj pisma \*

Wniosek

Tytuł pisma \*

WNIOSEK O PRZYJĘCIE KANDYDATA DO SZKOŁY PODSTAWOWEJ W MIEŚCIE CIES.

Treść pisma \*

WNIOSEK O PRZYJĘCIE KANDYDATA DO SZKOŁY PODSTAWOWEJ W MIEŚCIE CIESZYN OD 1 WRZEŚNIA 2023

#### Załączniki

Możesz dołączyć do pisma załączniki

Dodaj załącznik

Dodaj plik z dysku


Opis załącznika

**1** \* Pole obowiązkowe.

**1** Wybierz rodzaj pisma. Napisz, czego dotyczy Twoje pismo; nie przyklej jeśli to skarga – to w innej sprawie; jeśli znasz numer sprawy, możesz go dodatkowo podać w polu Tytuł pisma.

**1** Rozmiar wszystkich załączników: maksimum 150 MB.

Rozszerzenie: 7z, avi, CAI85, cas, csv, dcn, doc, docx, dwf, dwg, dxf, geotiff, gif, igml, gz, gzp, html, ip2, jpeg, jpg, m4a, mp3, mp4, mpeg, mpeg4, mpg, odp, ods, ods, egg, egg, est, f4085, pdf, png, ppt, pps, png, ppt, svg, tar, tif, tiff, tlb, txt, wav, XAG85, xhtml, xls, xlsx, xml, XMLEnc, XMLsig, xps, xsd, xsl, xslt,



# 9

d) Dodaj załącznik - wniosek podpisany przez obojga rodziców/opiekunów prawnych.

The screenshot shows a web interface for submitting an application. At the top, there is a header with the Polish government logo and the text 'Serwis Rzeczypospolitej Polskiej'. The main content area is titled 'WNIOSZEK O PRZYJĘCIE KANDYDATA DO PRZEDSZKOLA NR 19 W CIESZYNIE'. Below this, there is a section for 'Treść pisma' containing the text: 'WNIOSZEK O PRZYJĘCIE KANDYDATA DO PRZEDSZKOLA OD 1 WRZEŚNIA 2023 PROWADZONEGO PRZEZ MIASTO CIESZYN'. To the right of the text area, there is a note: 'Rozmiar wszystkich załączników: maksimum 150 MB.' and a list of supported file extensions: 'Rozszerzenie: 7z, avi, CADES, css, csv, dgn, doc, docx, dxf, divg, dxf, geotif, gif, gml, gz, gtp, html, jpeg, jpeg, jpg, m4a, mp3, mp4, mpeg, mpeg4, mpg, odp, ods, odt, ogg, ogv, ott, PAdES, pdf, png, ppt, potx, img, rtf, svg, tar, tif, tiff, xls, doc, wml, XAdES, xhtml, xls, xlsx, xml, XMLenc, XMLsig, xps, xsd, xsi, xslt, zip'. Below the text area, there is a section titled 'Załączniki' with the instruction 'Możesz dołączyć do pisma załączniki'. There are two input fields: 'Dodaj załącznik' and 'Opisz załącznik'. A green arrow points to the 'Dodaj załącznik' button. At the bottom of the section, there is a link '+ Dodaj kolejny załącznik'.



# 10

e) Kliknij **dodaj kolejny załącznik** w celu dodania załączników do wniosku podpisanych elektronicznie przez rodzica/rodziców /opiekunów prawnych.

Tytuł pisma \*

WNIOSEK O PRZYJĘCIE KANDYDATADO SZKOŁY PODSTAWOWEJ W MIEŚCIE CIESZ

Treść pisma \*

WNIOSEK O PRZYJĘCIE KANDYDATADO SZKOŁY PODSTAWOWEJ W MIEŚCIE CIESZYN OD 1 WRZEŚNIA 2023

## Załączniki

Możesz dołączyć do pisma załączniki

Dodaj załącznik

Dodaj plik z dysku

Opis załącznika

NDYDATADO SZKOŁY PODSTAWOWEJ W MIEŚCIE CIESZYN OD 1 WRZEŚNIA 2023

+ Dodaj kolejny załącznik

## Dane kontaktowe

Sprawdź poprawność swoich danych

1 Wpisz swój adres e-mail i numer telefonu, aby umożliwić urzędnikowi kontakt w sprawie pisma. Może to przyspieszyć załatwienie sprawy.

Imię

Wpisz imię

Nazwisko

Wpisz nazwisko

Numer PESEL

Wpisz numer PESEL

Numer telefonu

Wpisz numer telefonu

1 Rozmiar wszystkich załączników maksimum 150 MB.

Rozszerzenia: 7z, avi, CADES, css, csv, dgn, doc, docx, dxf, dwg, dtd, geotiff, gif, gml, gz, gzip, html, ip2, ipaq, ipg, m4a, mp3, mp4, mpeg, mpeg4, mpg, odp, ods, odt, ogg, ogv, odt, PAdES, pdf, png, ppt, pptx, ring, rtf, svg, tar, ttf, ttf, xls, xlsx, XAdES, xhtml, xls, xlsx, xml, XMLenc, XMLsig, xps, xsd, xsl, xslt, zip



## f) Dodaj i opisz załączniki.

gov.pl | Serwis Rzeczypospolitej Polskiej Wylepisz

Opis załącznika

1. Oświadczenie o miejscu zamieszkania dziecka

Dodaj załącznik

Dodaj plik z dysku

Opis załącznika

2. Oświadczenie o rodzeństwie

Dodaj załącznik

Dodaj plik z dysku

Opis załącznika

3. Oświadczenie o krewnych

Dodaj załącznik

Dodaj plik z dysku

Opis załącznika

4. Oświadczenie o przedszkolu

Dodaj załącznik

Dodaj plik z dysku

Opis załącznika



5. Oświadczenie o miejscu pracy

Dodaj załącznik

Dodaj plik z dysku

Opis załącznika

6. Potwierdzenie woli rodzica 2023



# 12

g) Wypełnij dane kontaktowe zgodnie ze składanym wnioskiem. (Wystarczy Imię i Nazwisko, inne dane nie są wymagane.) i kliknij DALEJ.

Wzrost:  Ciężar ciała:

**Dodaj załącznik**  
Dodaj plik z dyska

**Opis załącznika**  
Opisz załącznik

+ **Dodaj kolejny załącznik**

**Dane kontaktowe**  
Sprawdź poprawność swoich danych

1) Wpisz swój adres e-mail i numer telefonu, aby umożliwić urzędnikowi kontakt w sprawie pisma. Może to przyspieszyć załatwienie sprawy.

**Imię \***  **Nazwisko \***

**Numer PESEL**  **Numer telefonu**

Wpisz numer PESEL Wpisz numer telefonu

**Adres e-mail**

Wpisz adres e-mail

Odpowiedź dostaniesz na skrytkę ePUAP (Gov).  
Chcesz ją dostać pocztą tradycyjną? [Kliknij tutaj](#)

**DALEJ**

1) Potrzebujesz pomocy z wypełnieniem formularza?  
Zadzwoń lub napisz: tel. 42 253 54 50, e-mail: [epuap@pomoc@col.gov.pl](mailto:epuap@pomoc.col.gov.pl)  
Pracujemy od poniedziałku do piątku w godzinach 7.00-18.00.

# 13

## h) Przejdź do PODPISU.

gov.pl | Serwis Rzeczypospolitej Polskiej | Wyloguj

### Podgląd pisma ogólnego

**Dokument elektroniczny**

Miejsce i data sporządzenia dokumentu  
2023-02-23

Dane nadawcy  
Anna Kowalska

Dane adresata  
SZKOŁA PODSTAWOWA NR 2 Z ODDZIAŁAMI  
INTEGRACYJNYMI IMI 4 PUNKU STRZELCÓW  
PODHALAŃSKICH [43-400 CIESZYN, WQJ, ŚLĄSKOJE]

**WNIOSEK**

**WNIOSEK O PRZYJĘCIU KANDYDATA DO SZKOŁY PODSTAWOWEJ W MIEŚCIE CIESZYN OD 1 WRZEŚNIA 2023**

WNIOSEK O PRZYJĘCIU KANDYDATA DO SZKOŁY PODSTAWOWEJ W MIEŚCIE CIESZYN OD 1 WRZEŚNIA 2023

Załączniki:  
1. wniosek\_Vulcan - szkoly\_podstawowe PDF TEST podpisany.pdf

**Dokument nie zawiera podpisu**

Podpis elektroniczny

Uwaga! Jeśli chcesz podpisać pismo, system przeniesie cie na pz.gov.pl. Tam podpiszesz pismo.

← Wróć do edycji danych

WYŚLIJ BEZ PODPISU PRZEJDŹ DO PODPISU

Uwaga! Jeśli widzisz błądy na podglądzie pisma, wróć do edycji danych.

Uwaga! Wyślij pismo bez podpisu? Pamiętaj, że niektóre procedury wymagają tego podpisu.

Uwaga! Potrzebujesz pomocy z wypełnieniem formularza? Zadzwoń lub napisz: tel. 42 253 54 50, e-mail: epuap-pomoc@col.gov.pl. Pracujemy od poniedziałku do piątku w godzinach 7.00-18.00.



# 14

i) Następnie przekieruje na ePUAP w celu dokonania podpisu, **podpisz profilem zaufanym.**

**Dokument elektroniczny**

---

Miejsce i data sporządzenia dokumentu  
2023-02-23

**Dane nadawcy**  
Anna Kowalska

**Dane adresata**  
SZKOŁA PODSTAWOWA NR 2 Z ODDZIAŁAMI  
INTEGRACYJNYMI IM. 4 PUŁKU STRZELCÓW  
PODHAŁAŃSKICH (43-400 CIESZYN, WOJ. ŚLĄSKIE)

**WNIOSEK**

**WNIOSEK O PRZYJĘCIE KANDYDATA DO SZKOŁY PODSTAWOWEJ W MIEŚCIE CIESZYN OD 1 WRZEŚNIA 2023**

WNIOSEK O PRZYJĘCIE KANDYDATA DO SZKOŁY PODSTAWOWEJ W MIEŚCIE CIESZYN OD 1 WRZEŚNIA 2023

Załączniki:  
1. [wniosek\\_Vulcan\\_-\\_szkoly\\_podstawowe.PDF\\_TEST.podpisany.pdf](#)

Dokument nie zawiera podpisu

Podpis elektroniczny

Pobierz dokument (xml)

Anuluj

Podpisz podpisem zaufanym ▶

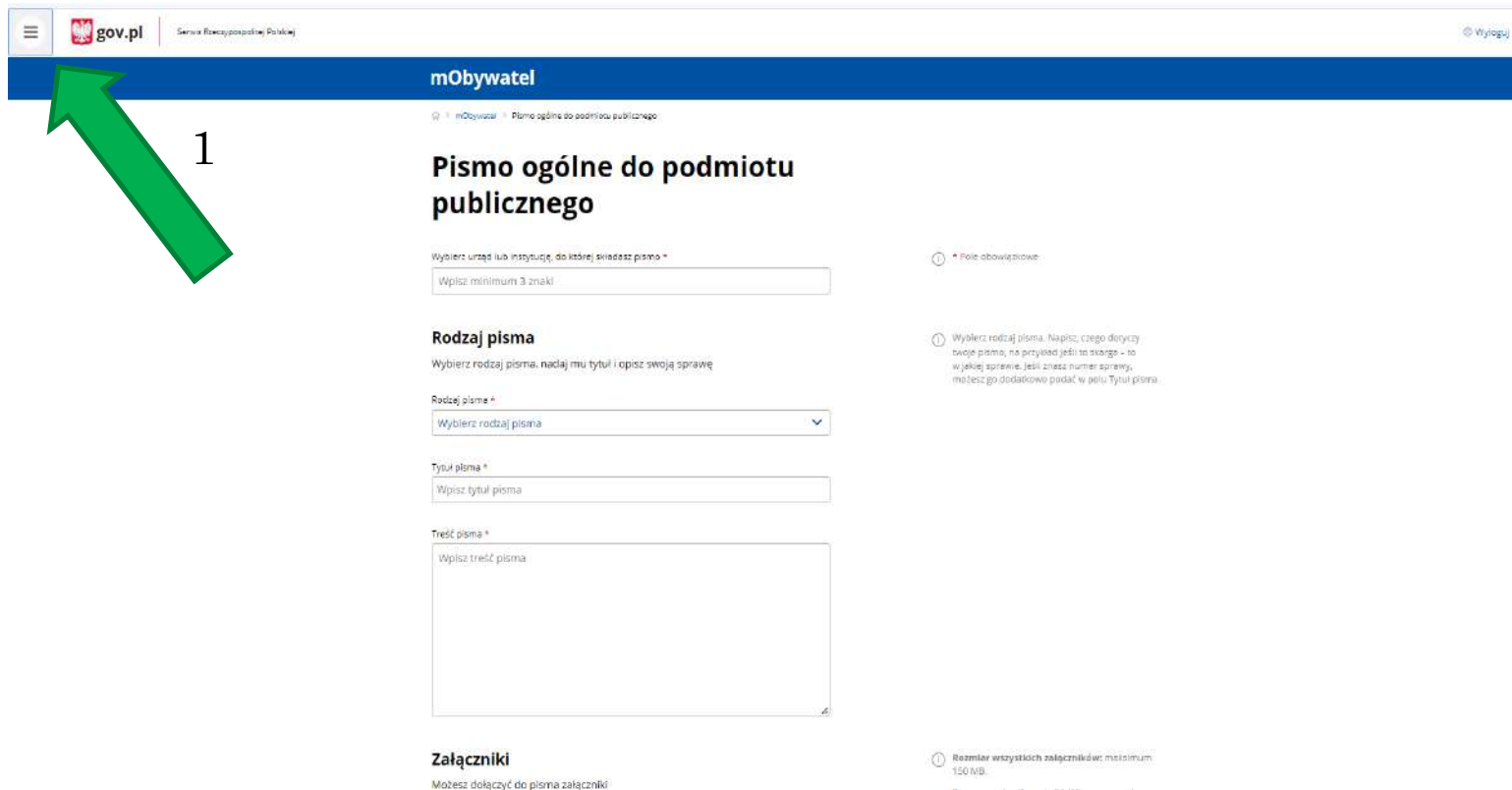
Podpisz podpisem kwalifikowanym »



# 13

4) Na koniec pojawi się komunikat o wysłaniu wniosku.

UPP – Urzędowe Poświadczenie Przedłożenia dokumentu, znajduje się w lewym panelu



The screenshot shows the 'mObywatel' interface on the gov.pl website. The page title is 'Pismo ogólne do podmiotu publicznego'. The form includes several fields: 'Wybierz urząd lub instytucję, do której skierujesz pismo', 'Rodzaj pisma' (with a dropdown menu), 'Tytuł pisma', and 'Treść pisma'. There are also instructions and warnings on the right side, such as 'Pole obowiązkowe' and 'Wybierz rodzaj pisma'. A green arrow points to the menu icon in the top left corner, labeled with the number '1'.





gov.pl Serwis Rzeczypospolitej Polskiej Wyloguj

**mObywatel**

mObywatel  
Moja skrzynka  
Rada Ministrów  
Ministerstwa  
Urzędy Wojewódzkie

Usługi dla obywatela  
Usługi dla przedsiębiorcy  
Usługi dla urzędnika

Infolinia dla obywatela  
48 222 500 115  
Czynna w dni robocze  
w godzinach 9:00 - 16:00

Wpisz minimum 3 znaki

**Rodzaj pisma**  
Wybierz rodzaj pisma, nadaj mu tytuł i opisz swoją sprawę

Rodzaj pisma \*  
Wybierz rodzaj pisma

Tytuł pisma \*  
Wpisz tytuł pisma


Treść pisma \*  
Wpisz treść pisma

**Załączniki**  
Możesz dołączyć do pisma załączniki

\* Pole obowiązkowe

Wybierz rodzaj pisma. Napisz, czego dotyczy twoje pismo, na przykład jeśli to skarga - to w jakiej sprawie. Jeśli znasz numer sprawy, możesz go dodatkowo podać w polu Tytuł pisma.

1 Rozmiar wszystkich załączników: maksimum 150 MB.  
Rezerwujemy: 7z, .avi, .CAD/ES, .css, .csv, .dgn.



gov.pl | Serwis Rzeczypospolitej Polskiej | Wyloguj

**mObywatel**

mObywatel  
Moja skrzynka  
Rada Ministrów  
Ministerstwa  
Urzędy Wojewódzkie  
Usługi dla obywatela  
Usługi dla przedsiębiorcy  
Usługi dla urzędnika

Info dla czytelnika  
48 222 500 115  
Czynna w dni robocze  
w godzinach 8:00 - 16:00

## Pismo ogólne do podmiotu publicznego

Wybierz urząd lub instytucję, do której składasz pismo \*

Wpisz minimum 3 znaki

### Rodzaj pisma

Wybierz rodzaj pisma, nadaj mu tytuł i opisz swoją sprawę

Rodzaj pisma \*

Wybierz rodzaj pisma

Tytuł pisma \*

Wpisz tytuł pisma

Treść pisma \*



Wpisz treść pisma

**Załączniki**

\* Pole obowiązkowe

Wybierz rodzaj pisma. Napisz, czego dotyczy twoje pismo, na przykład jeśli to skarga – to w jakiej sprawie. Jeśli znasz numer sprawy, możesz go dodatkowo podać w polu Tytuł pisma.

Rozmiar wszystkich załączników: maksimum 150 MB.




gov.pl | Serwis Rzeczypospolitej Polskiej | Wyloguj

### Moja skrzynka BETA

Wysłane | Odebrane | Ustawienia

WYŚLIJ PIŚMO |

Nadawca	Temat	Data
JA:	WNIOSKI O PRZYJĘCIE KANDYDATA DO SZKOŁY PODSTA WOWEJ NR... W CIECHANOWIE	13-02-2023 12:16
	UFP	13-02-2023 12:16
JA:	WNIOSKI O PRZYJĘCIE KANDYDATA DO SZKOŁY PODSTA WOWEJ NR... W CIECHANOWIE	13-02-2023 12:16



4

